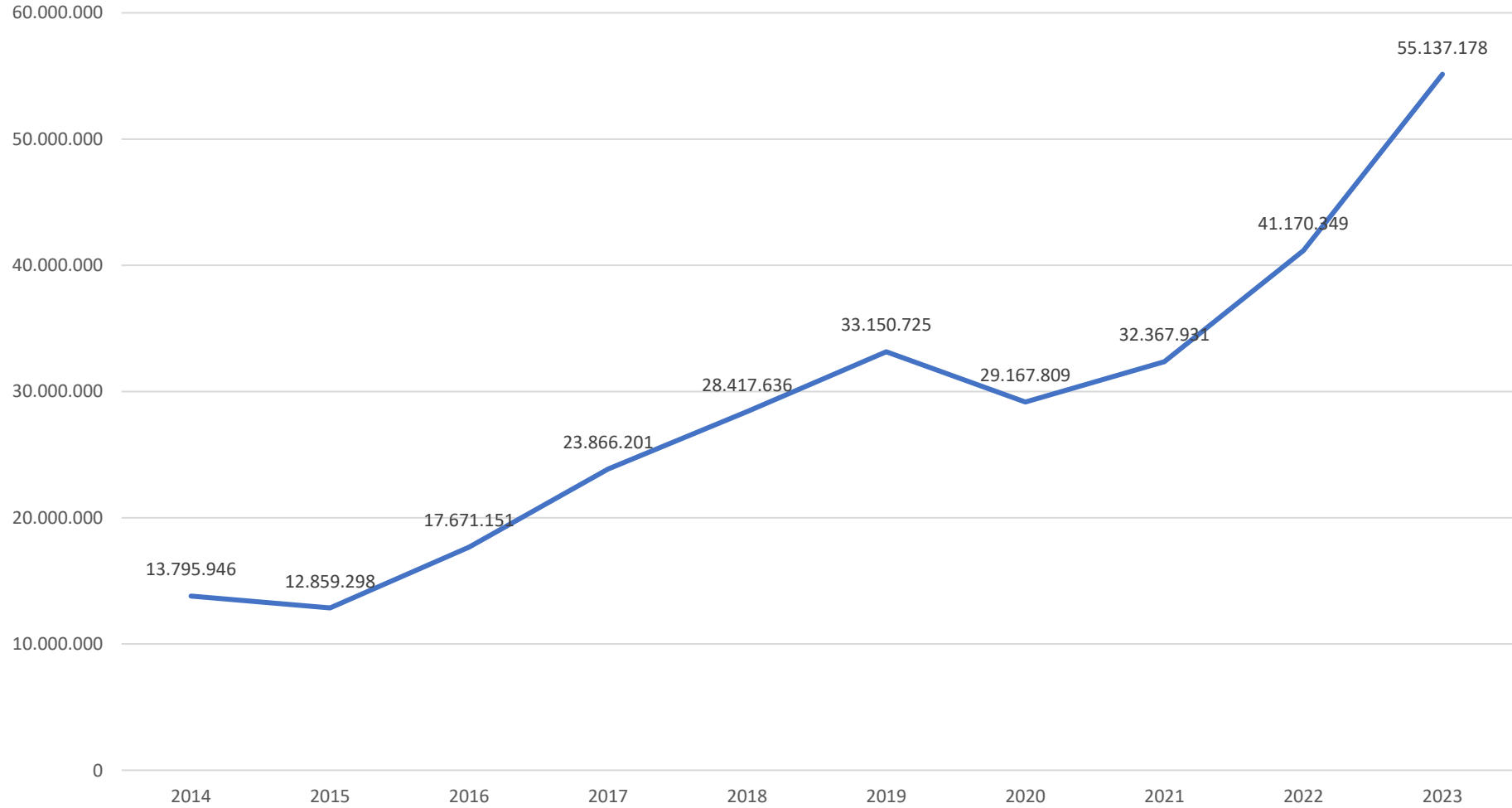


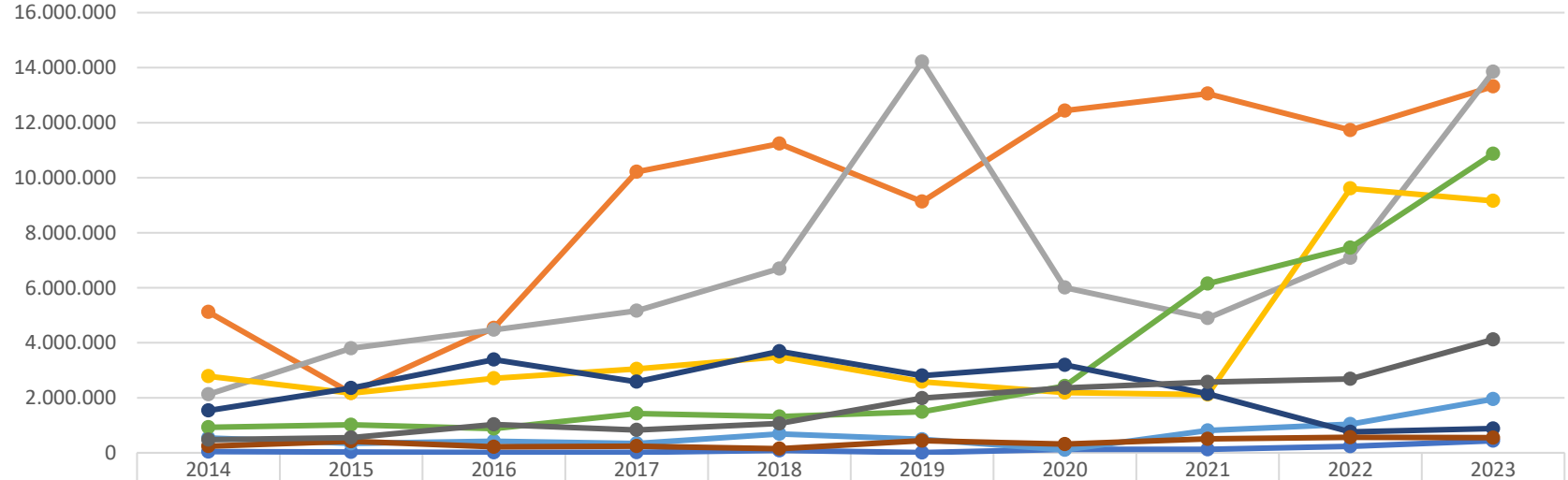
TÜRKİYE'NİN YILLAR İTİBARIYLA EKONOMİK İŞ BİRLİĞİ TEŞKİLATI (ECO) ÜLKELERİNE TOHUM İHRACATI (\$)

ÜLKELER	YILLAR									
	2014	2015	2016	2017	2018	2019	2020	2021	2022	2023
Afganistan	44.815	28.639	13.441	18.336	86.291	8.640	126.982	123.882	235.805	438.817
Azerbaycan	5.120.066	2.174.469	4.540.621	10.213.152	11.236.845	9.130.492	12.438.739	13.054.324	11.729.613	13.316.836
İran	2.124.208	3.800.570	4.470.341	5.163.275	6.695.453	14.214.080	6.007.210	4.896.017	7.084.055	13.850.962
Kazakistan	2.784.697	2.168.608	2.707.965	3.048.263	3.489.692	2.582.665	2.188.068	2.114.914	9.608.895	9.157.493
Kırgızistan	537.555	341.621	420.721	339.527	688.612	491.108	107.175	809.951	1.043.574	1.951.540
Özbekistan	926.647	1.017.867	880.281	1.427.925	1.316.308	1.491.765	2.428.851	6.147.412	7.456.094	10.868.500
Pakistan	1.537.801	2.353.920	3.387.441	2.583.653	3.688.694	2.805.082	3.195.280	2.145.087	760.721	881.120
Tacikistan	243.282	419.892	218.754	242.888	149.225	439.887	315.834	505.276	564.893	550.845
Türkmenistan	476.875	553.712	1.031.586	829.182	1.066.516	1.987.006	2.359.670	2.571.068	2.686.699	4.121.065
TOPLAM	13.795.946	12.859.298	17.671.151	23.866.201	28.417.636	33.150.725	29.167.809	32.367.931	41.170.349	55.137.178

TÜRKİYE'NİN YILLAR İTİBARIYLA EKONOMİK İŞ BİRLİĞİ TEŞKİLATI (ECO) ÜLKELERİNE TOPLAM
TOHUM İHRACATI (\$)



TÜRKİYE’NİN YILLAR VE ÜLKELER İTİBARIYLA EKONOMİK İŞ BİRLİĞİ TEŞKİLATI (ECO) ÜLKELERİNE TOHUM İHRACATI (\$)



	2014	2015	2016	2017	2018	2019	2020	2021	2022	2023
Afganistan	44.815	28.639	13.441	18.336	86.291	8.640	126.982	123.882	235.805	438.817
Azerbaycan	5.120.066	2.174.469	4.540.621	10.213.152	11.236.845	9.130.492	12.438.739	13.054.324	11.729.613	13.316.836
İran	2.124.208	3.800.570	4.470.341	5.163.275	6.695.453	14.214.080	6.007.210	4.896.017	7.084.055	13.850.962
Kazakistan	2.784.697	2.168.608	2.707.965	3.048.263	3.489.692	2.582.665	2.188.068	2.114.914	9.608.895	9.157.493
Kirgizistan	537.555	341.621	420.721	339.527	688.612	491.108	107.175	809.951	1.043.574	1.951.540
Özbekistan	926.647	1.017.867	880.281	1.427.925	1.316.308	1.491.765	2.428.851	6.147.412	7.456.094	10.868.500
Pakistan	1.537.801	2.353.920	3.387.441	2.583.653	3.688.694	2.805.082	3.195.280	2.145.087	760.721	881.120
Tacikistan	243.282	419.892	218.754	242.888	149.225	439.887	315.834	505.276	564.893	550.845
Türkmenistan	476.875	553.712	1.031.586	829.182	1.066.516	1.987.006	2.359.670	2.571.068	2.686.699	4.121.065

Afganistan Azerbaycan İran Kazakistan Kirgizistan Özbekistan Pakistan Tacikistan Türkmenistan

**TÜRKİYE’NİN EKONOMİK İŞ BİRLİĞİ TEŞKİLATI ECO ÜLKELERİNE ÜRÜNLER VE ÜLKELER İTİBARIYLA TOHUM İHRACATI
(2023)**

ÜLKE ADI	TOHUM ADI	İHRACAT TUTARI (\$)
Afganistan	Barbunya; kabuksuz, kuru, tohumluk	140
	Ayçiçeği tohumu; tohumluk	375
	Kavun, Karpuz tohumu	16.398
	Domates tohumu	161.063
	Hıyar tohumu	15.154
	Soğan tohumu	80
	Biber tohumu	4.557
	Turp tohumu	7.149
	Yonca tohumu	13.750
	Mısır (tek melez); tohumluk	1.000
	TOPLAM	219.666
Azerbaycan	Diğer bezelye; kabuksuz (kuru, tohumluk)	182.695
	Soya fasulyesi; tohumluk	94.111
	Keten tohumu; tohumluk	2
	Ayçiçeği tohumu; tohumluk	6.613
	Pamuk tohumu; tohumluk	7.926.571
	Chia tohumu; tohumluk	137
	Makamalık buğday (durum buğdayı); tohumluk	650
	Adi buğday; tohumluk	473.542
	Tohumluk diğer buğdaylar	31.872
	Beyaz arpa; tohumluk	13.100
	Arpa (beyaz arpa HARIÇ); tohumluk	31.563
	Yulaf; tohumluk	13.000
	Kavun, Karpuz tohumu	90.558

	Domates tohumu	490.082
	Hıyar tohumu	263.582
	Soğan tohumu	855.843
	Havuç tohumu	1.322
	Marul tohumu	455
	Ispanak tohumu	10.701
	Bamya tohumu	10
	Patlıcan tohumu	35
	Turp tohumu	8.075
	Diğer sebze tohumları	633
	Yem bezelyesi; kabuksuz (kuru, tohumluk)	1.901
	Yonca tohumu	142.496
	Diğer üçgül tohumları	3
	Kentucky mavi otu tohumu	4.165
	Diğer yem bitkilerinin tohumları	12.650
	Mantar miselleri	15.816
	Patates; tohumluk	326.524
	Tatlı mısır (tohumluk) (melez) (kurutulmuş)	81.463
	Mısır (tek melez); tohumluk	1.453.475
	Mısır (diğer melezler); tohumluk	587.383
	Mısır (melezler HARİÇ); tohumluk	187.433
	Pirinç (kavuz içinde bulunan (çeltik)); tohumluk	8.375
	TOPLAM	13.316.836
İran	Diğer bezelye; kabuksuz (kuru, tohumluk)	60.106
	Bakla, at baklası; kabuksuz, kuru, tohumluk	5.913
	Yer fıstığı; tohumluk	345
	Ayçiçeği tohumu; tohumluk	15.556
	Pamuk tohumu; tohumluk	1.197.258
	Kaplıca (kızıl) buğday; tohumluk	162.407
	Adi buğday; tohumluk	621.120

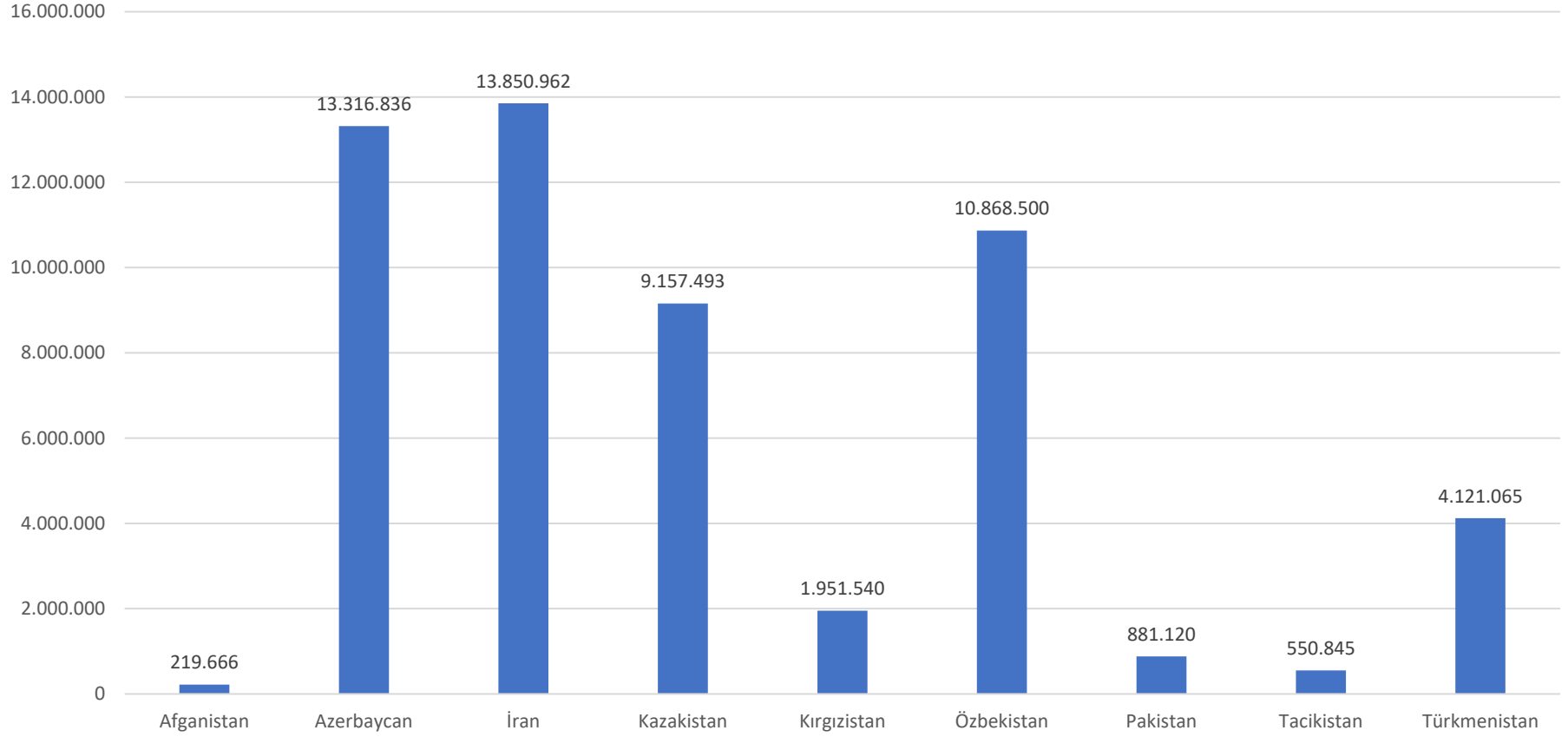
	Tohumluk diğer buğdaylar	694.699
	Kavun, Karpuz tohumu	576.299
	Salata pancarı veya kırmızı pancar tohumu (Beta vulgaris var. conditiva)	3.000
	Domates tohumu	249.820
	Hıyar tohumu	724.827
	Soğan tohumu	12.597
	Havuç tohumu	49.077
	Maydanoz tohumu	6.500
	Bamya tohumu	4.131
	Biber tohumu	22.570
	Patlıcan tohumu	141.271
	Turp tohumu	6.000
	Diğer sebze tohumları	11.500
	Yonca tohumu	141.990
	İtalyan çimi tohumu (westerwold dahil) (Lolium multiflorum Lam.)	48.000
	Diğer yem bitkilerinin tohumları	21.674
	Tatlı mısır (tohumluk) (melez) (kurutulmuş)	278.705
	Mısır (tek melez); tohumluk	6.847.240
	Mısır (diğer melezler); tohumluk	1.600.654
	Mısır (melezler HARİÇ); tohumluk	247.996
	Sorgum tohumu	50.000
	Kabak tohumu	49.707
	TOPLAM	13.850.962
Kazakistan	Soya fasulyesi; tohumluk	2
	Keten tohumu; tohumluk	1.261
	Rep veya kolza tohumları (düşük erusik asitli); tohumluk	96
	Ayçiçeği tohumu; tohumluk	6.494.775
	Pamuk tohumu; tohumluk	512.434
	Kavun, Karpuz tohumu	2.219

	Domates tohumu	29.521
	Hıyar tohumu	6.410
	Patlıcan tohumu	5.899
	Yonca tohumu	246.327
	Patates; tohumluk	30.000
	Tatlı mısır (tohumluk) (melez) (kurutulmuş)	2.800
	Mısır (tek melez); tohumluk	1.721.218
	Mısır (diğer melezler); tohumluk	95.531
	Haşhaş tohumu; tohumluk	9.000
	TOPLAM	9.157.493
Kırgızistan	Soğan tohumu	23.950
	Tatlı mısır (tohumluk) (melez) (kurutulmuş)	3.500
	Mısır (tek melez); tohumluk	1.745.435
	Mısır (diğer melezler); tohumluk	178.655
	TOPLAM	1.951.540
Özbekistan	Soya fasulyesi; tohumluk	67.200
	Ayçiçeği tohumu; tohumluk	11.400
	Pamuk tohumu; tohumluk	712
	Kavun, Karpuz tohumu	91.728
	Domates tohumu	341.318
	Hıyar tohumu	223.564
	Soğan tohumu	142.050
	Biber tohumu	32.164
	Patlıcan tohumu	1.500
	Yonca tohumu	383.809
	Tatlı mısır (tohumluk) (melez) (kurutulmuş)	11.050
	Mısır (tek melez); tohumluk	8.726.063
	Mısır (diğer melezler); tohumluk	829.088
	Mısır (melezler HARIÇ); tohumluk	3.318

	Hayvan yemi olan pancar tohumu (Beta vulgaris var.alba)	3.536
	TOPLAM	10.868.500
Pakistan	Ayçiçeği tohumu; tohumluk	136.837
	Kavun, Karpuz tohumu	80
	Domates tohumu	685
	Hıyar tohumu	157.626
	Soğan tohumu	11.850
	Mısır (tek melez); tohumluk	569.677
	Kabak tohumu	4.365
	TOPLAM	881.120
Tacikistan	Pamuk tohumu; tohumluk	401.200
	Beyaz arpa; tohumluk	5
	Yulaf; tohumluk	3
	Kavun, Karpuz tohumu	803
	Yem bezelyesi; kabuksuz (kuru, tohumluk)	10
	Yonca tohumu	145.819
	Vicia sativa L. türü fiğ	5
	Mısır (tek melez); tohumluk	3.000
	TOPLAM	550.845
Türkmenistan	Soya fasulyesi; tohumluk	109.677
	Ayçiçeği tohumu; tohumluk	28.035
	Pamuk tohumu; tohumluk	110.675
	Domates tohumu	2.600.591
	Soğan tohumu	223.559
	Turp tohumu	1.668
	Diğer çayır otu tohumları	292.176
	İngiliz çimi tohumu (Lolium perenne L.)	195.525
	Diğer yem bitkilerinin tohumları	136.376
	Mantar miselleri	7.230

	Patates; tohumluk	137.816
	Tatlı mısır (tohumluk) (melez) (kurutulmuş)	77.518
	Mısır (tek melez); tohumluk	80.294
	Mısır (diğer melezler); tohumluk	119.925
	TOPLAM	4.121.065

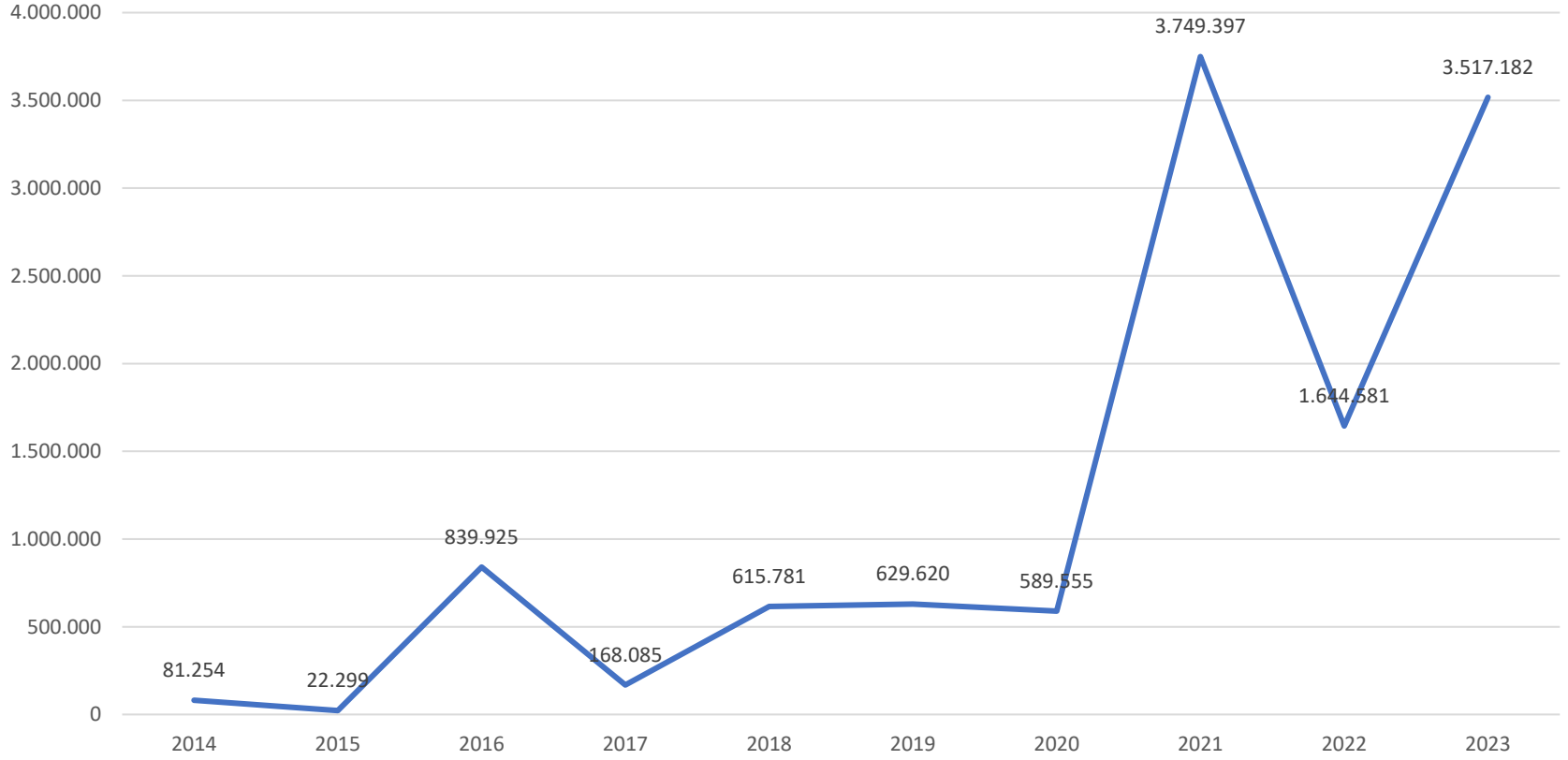
TÜRKİYE'NİN 2023 YILINDA EKONOMİK İŞ BİRLİĞİ TEŞKİLATI (ECO) ÜLKELERİNE TOHUM İHRACATI (\$)



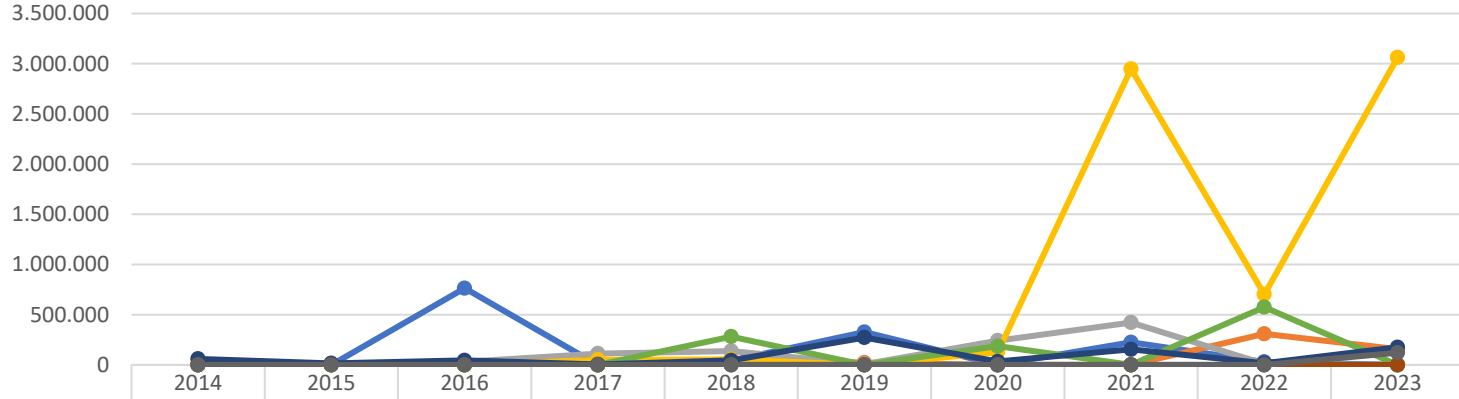
TÜRKİYE'NİN YILLAR VE ÜLKELER İTİBARIYLA EKONOMİK İŞ BİRLİĞİ TEŞKİLATI (ECO) ÜLKELERİNDEN YAPTIĞI TOHUM İTHALATI (\$)

ÜLKE ADI	YILLAR									
	2014	2015	2016	2017	2018	2019	2020	2021	2022	2023
Afganistan	0	0	764.046	0	41.675	326.913	0	224.989	30.240	0
Azerbaycan	897	6.290	0	0	54.412	23.052	0	31	309.786	156.230
İran	3.225	224	30.720	112.642	138.587	7.508	242.148	421.896	9.863	537
Kazakistan	16.963	0	0	50.510	54.500	0	127.390	2.947.457	702.242	3.062.635
Kırgızistan	0	0	0	0	0	0	0	0	0	0
Özbekistan	334	0	0	205	281.479	0	186.493	6	575.064	0
Pakistan	59.835	15.785	45.159	4.728	45.128	272.147	33.524	155.018	17.386	176.107
Tacikistan	0	0	0	0	0	0	0	0	0	0
Türkmenistan	0	0	0	0	0	0	0	0	0	121.673
TOPLAM	81.254	22.299	839.925	168.085	615.781	629.620	589.555	3.749.397	1.644.581	3.517.182

TÜRKİYE'NİN YILLAR İTİBARIYLA EKONOMİK İŞ BİRLİĞİ TEŞKİLATI (ECO) ÜLKELERİNDEN
YAPTIĞI TOHUM İTHALATI (\$)



TÜRKİYE’NİN YILLAR VE ÜLKELER İTİBARIYLA EKONOMİK İŞ BİRLİĞİ TEŞKİLATI (ECO)
ÜLKELERİNDEN YAPTIĞI TOHUM İTHALATI (\$)



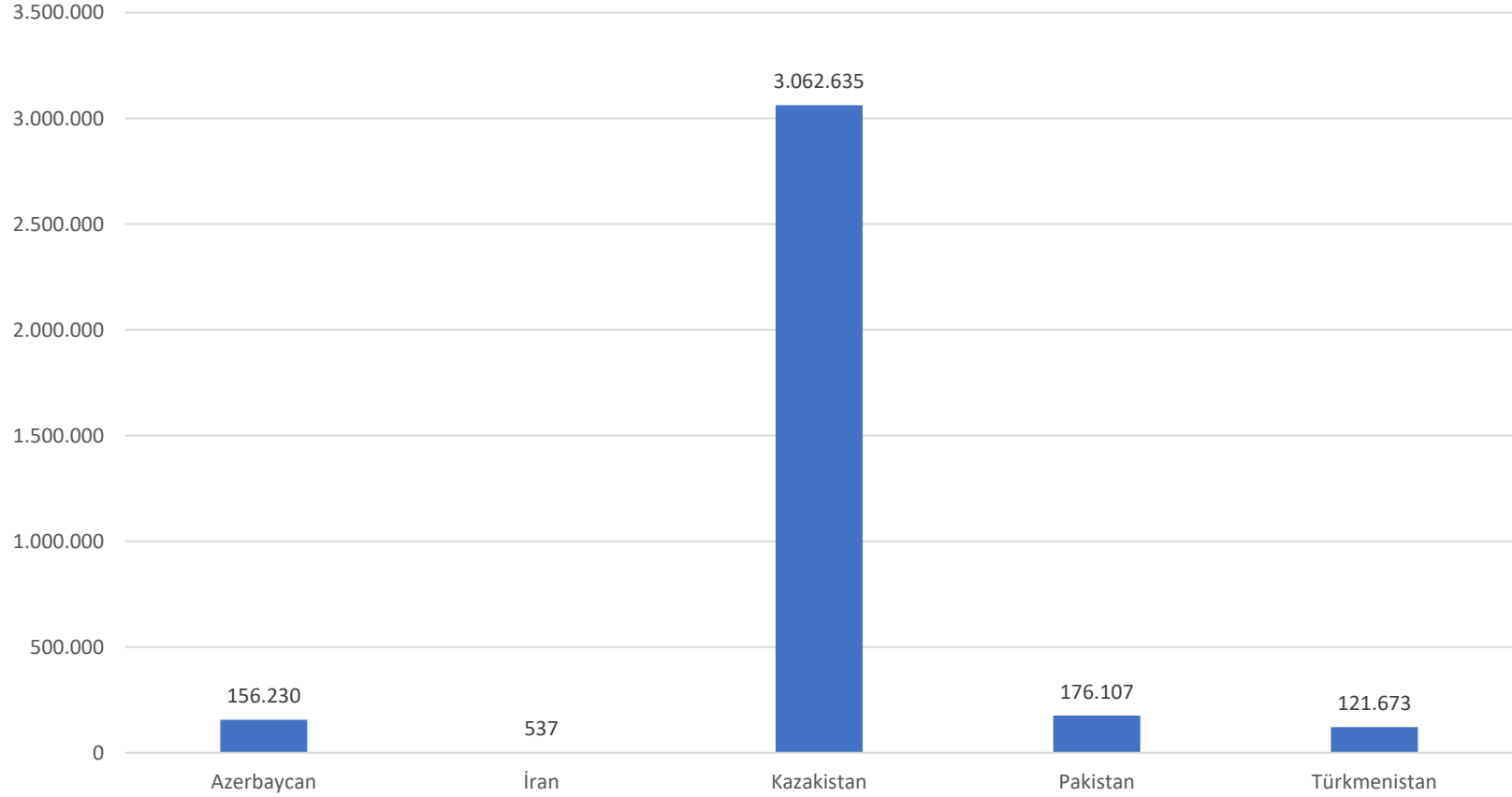
Ülke	2014	2015	2016	2017	2018	2019	2020	2021	2022	2023
Afganistan	0	0	764.046	0	41.675	326.913	0	224.989	30.240	0
Azerbaycan	897	6.290	0	0	54.412	23.052	0	31	309.786	156.230
İran	3.225	224	30.720	112.642	138.587	7.508	242.148	421.896	9.863	537
Kazakistan	16.963	0	0	50.510	54.500	0	127.390	2.947.457	702.242	3.062.635
Kırgızistan	0	0	0	0	0	0	0	0	0	0
Özbekistan	334	0	0	205	281.479	0	186.493	6	575.064	0
Pakistan	59.835	15.785	45.159	4.728	45.128	272.147	33.524	155.018	17.386	176.107
Tacikistan	0	0	0	0	0	0	0	0	0	0
Türkmenistan	0	0	0	0	0	0	0	0	0	121.673

● Afganistan ● Azerbaycan ● İran ● Kazakistan ● Kırgızistan
● Özbekistan ● Pakistan ● Tacikistan ● Türkmenistan

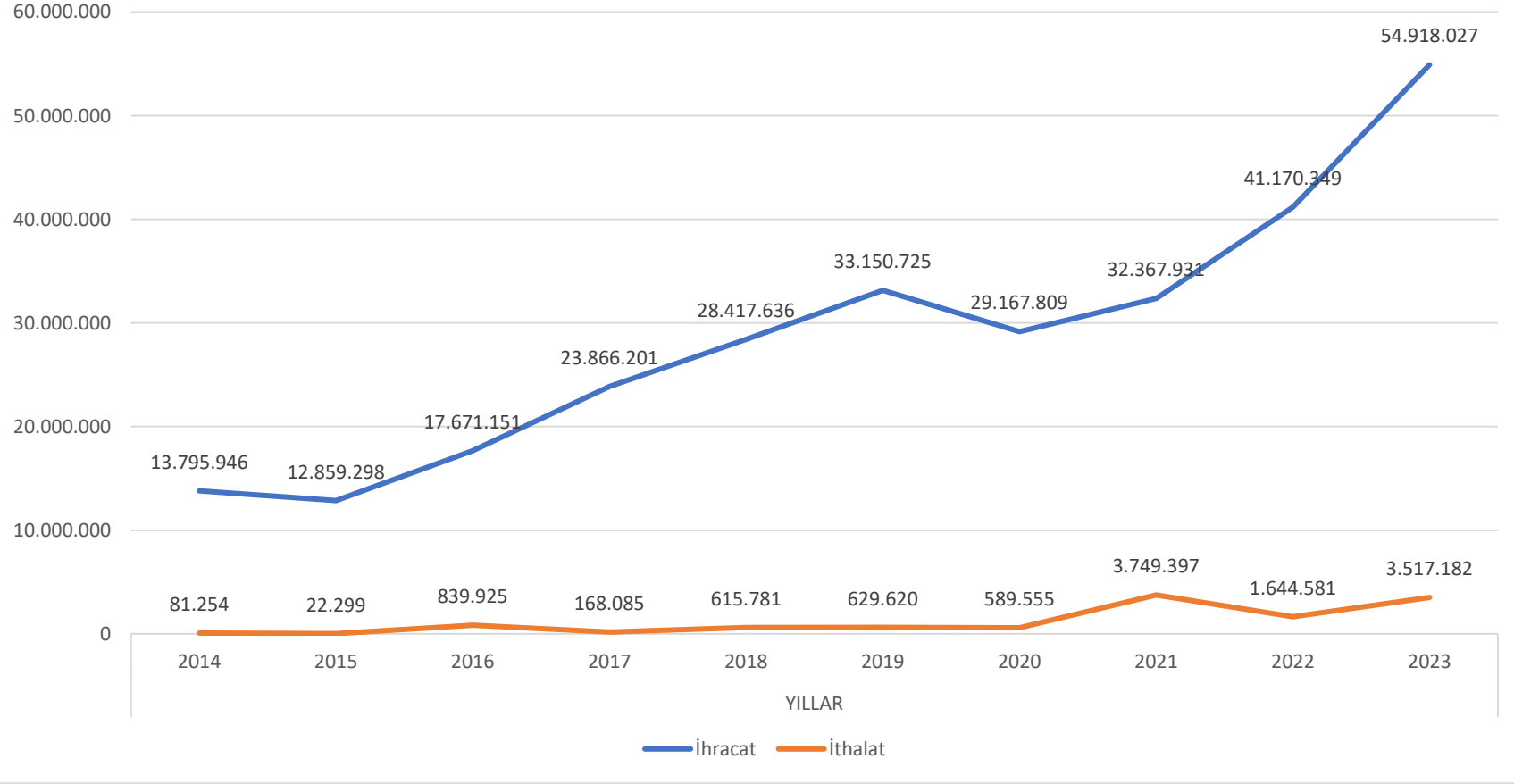
TÜRKİYE'NİN EKONOMİK İŞ BİRLİĞİ TEŞKİLATI (ECO) ÜLKELERİNDEN YAPTIĞI TOHUM İTHALATI (2023)

ÜLKE ADI	TOHUM ADI	İHRACAT TUTARI (\$)
Azerbaycan	Adi buğday; tohumluk	17.797
	Domates tohumu	131.480
	Hıyar tohumu	6.953
	TOPLAM	156.230
İran	Hıyar tohumu	313
	Kabak tohumu	224
	TOPLAM	537
Kazakistan	Ayçiçeği tohumu; tohumluk	277.442
	Aspir (Carthamus tinctorius) tohumu	2.785.193
	TOPLAM	3.062.635
Pakistan	Kavun, Karpuz tohumu	12.566
	Domates tohumu	85.364
	Kabak tohumu	78.177
	TOPLAM	176.107
Türkmenistan	Pamuk tohumu; tohumluk	121.673
	TOPLAM	121.673

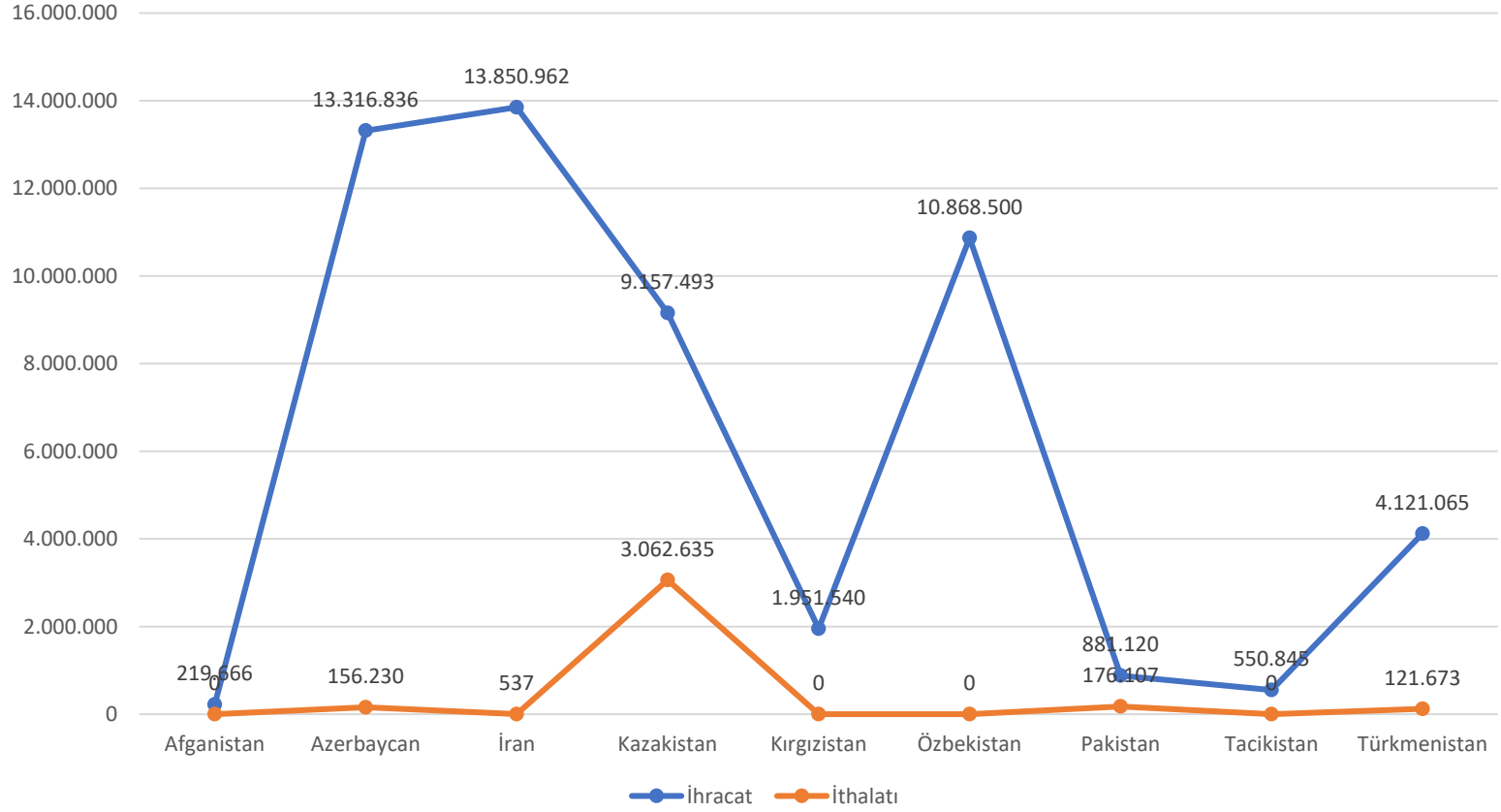
TÜRKİYE'NİN EKONOMİK İŞ BİRLİĞİ TEŞKİLATI (ECO) ÜLKELERİNDEN 2023 YILINDA YAPTIĞI TOHUM İTHALATI (\$)



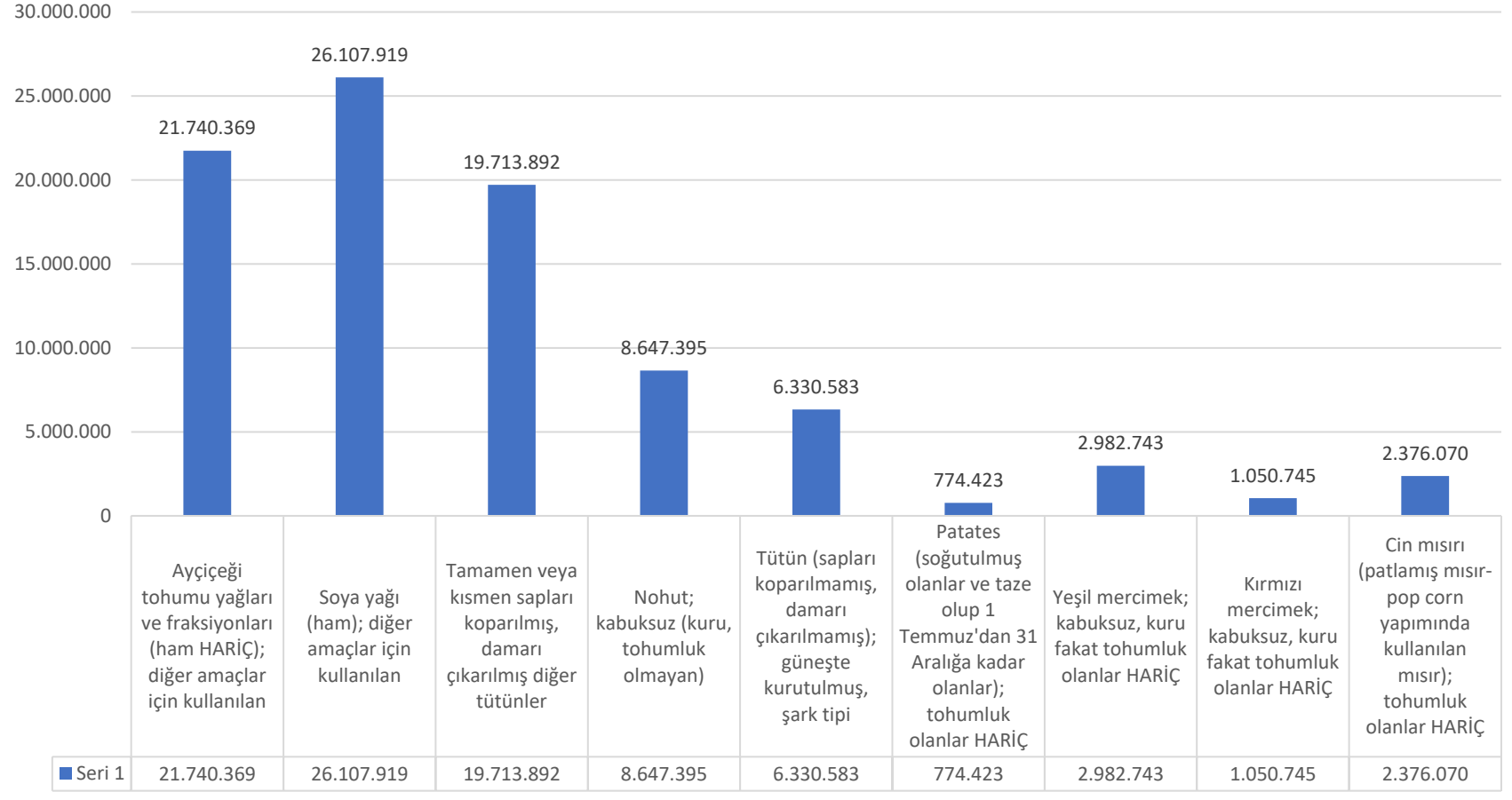
YILLAR İTİBARIYLA EKONOMİK İŞ BİRLİĞİ TEŞKİLATI (ECO) ÜLKELERİ İLE TOHUM DİŐ
TİCARETİ (İHRACAT- İTHALAT) (\$)



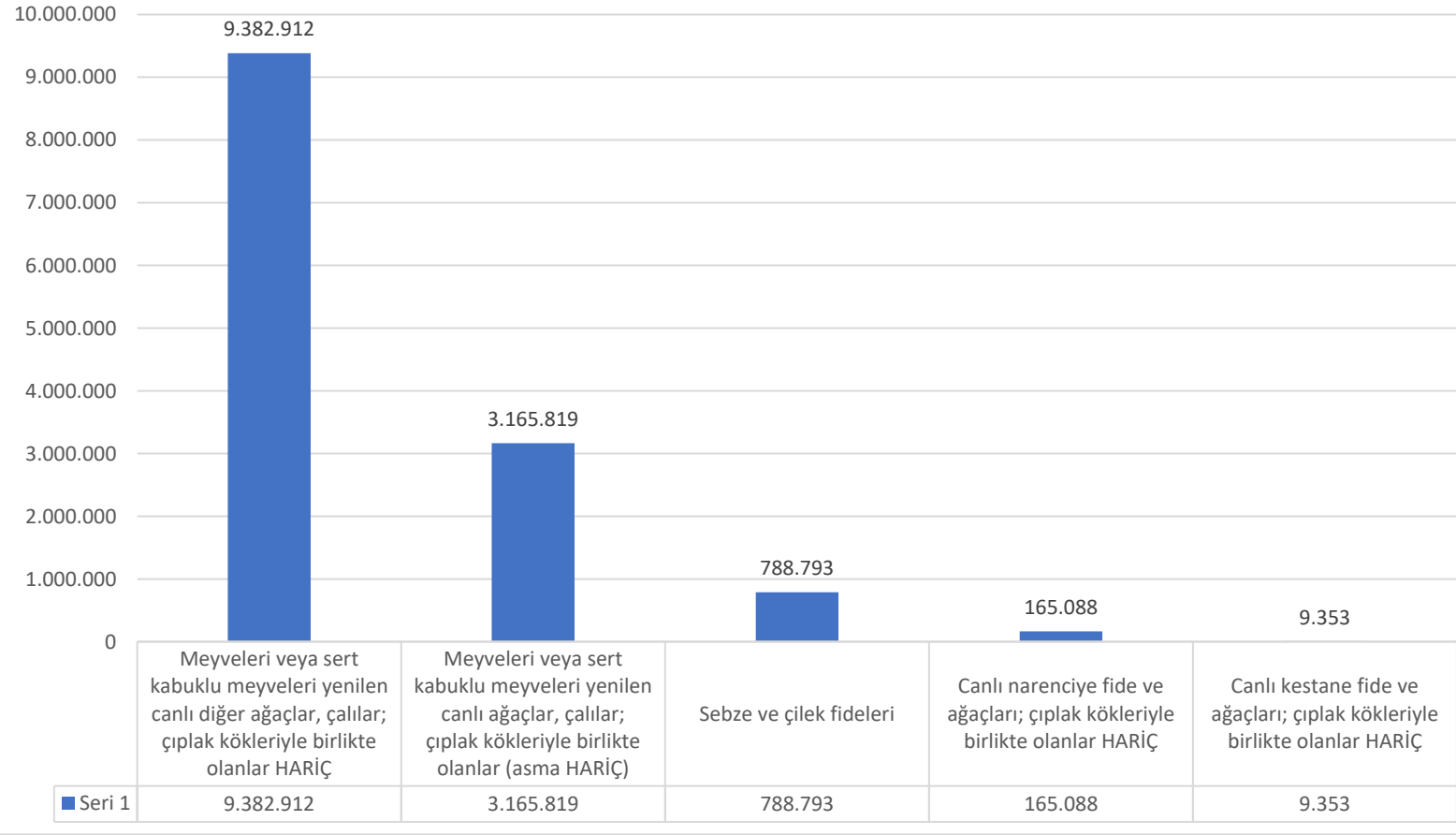
2023 YILI EKONOMİK İŞ BİRLİĞİ TEŞKİLATI (ECO) ÜLKELERİ İLE TOHUM DIŞ TİCARETİ
(İHRACAT- İTHALAT) (\$)



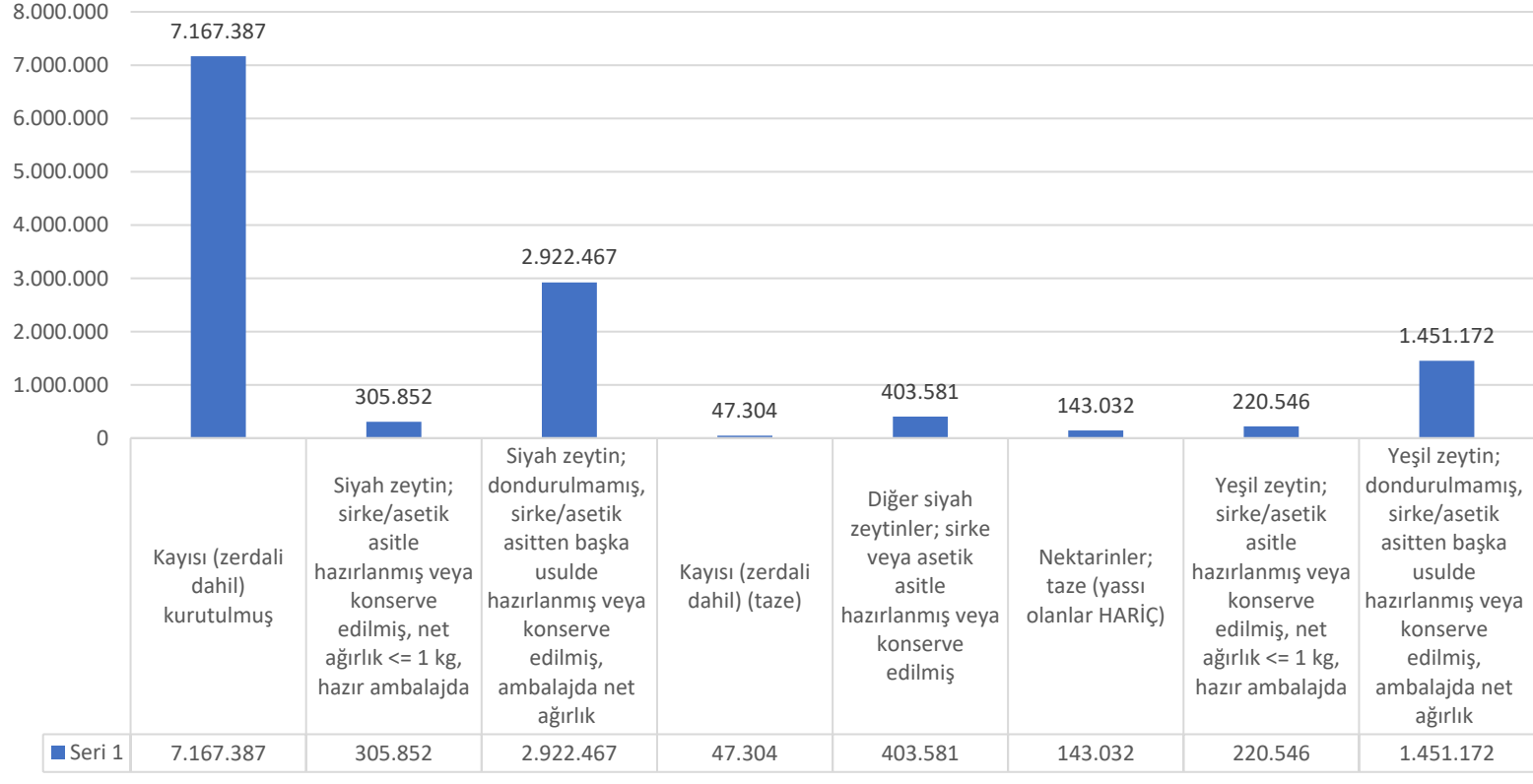
2023 YILINDA EKONOMİK İŞ BİRLİĞİ TEŞKİLATI (ECO) ÜLKELERİNE YAPILAN TARLA ÜRÜNLERİ İHRACATI (\$)



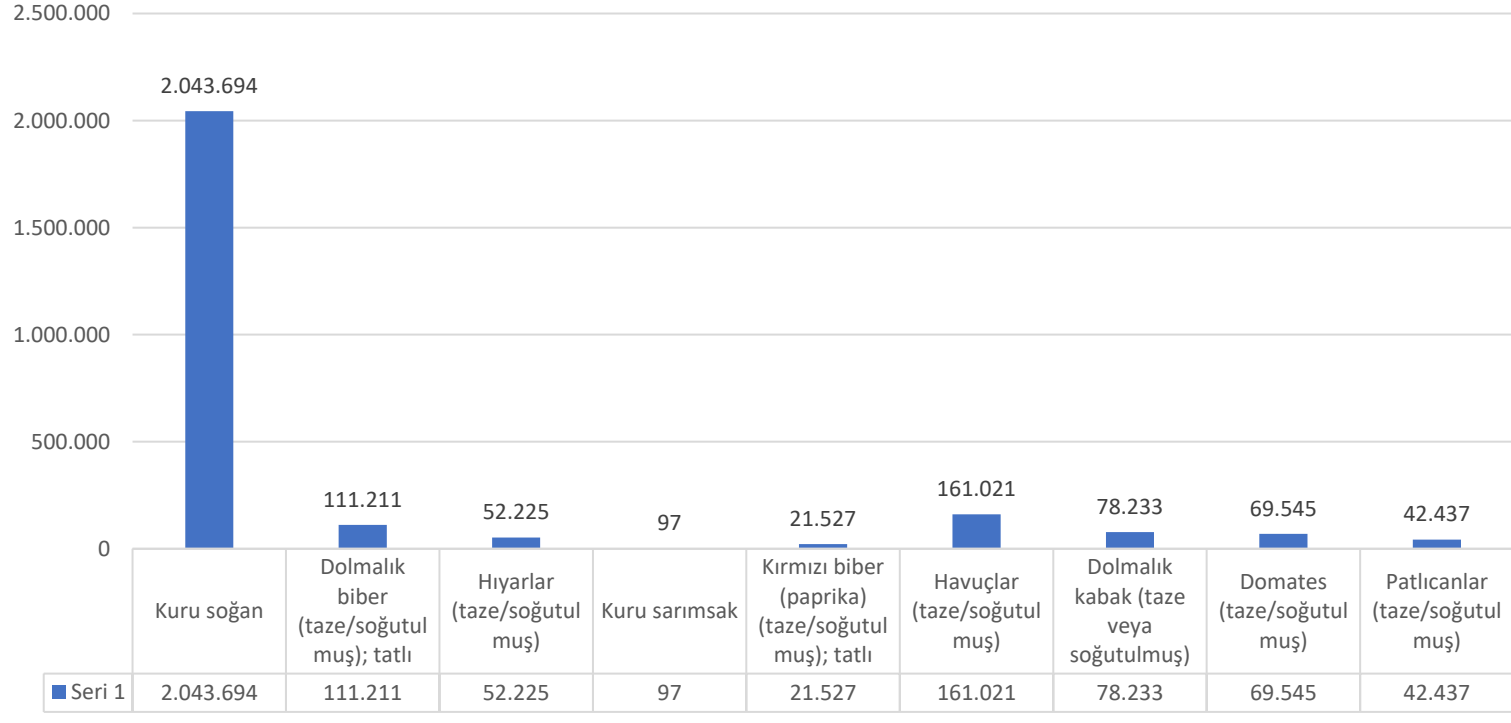
2023 YILINDA EKONOMİK İŞ BİRLİĞİ TEŞKİLATI (ECO) ÜLKELERİNE YAPILAN FİDAN İHRACATI (\$)



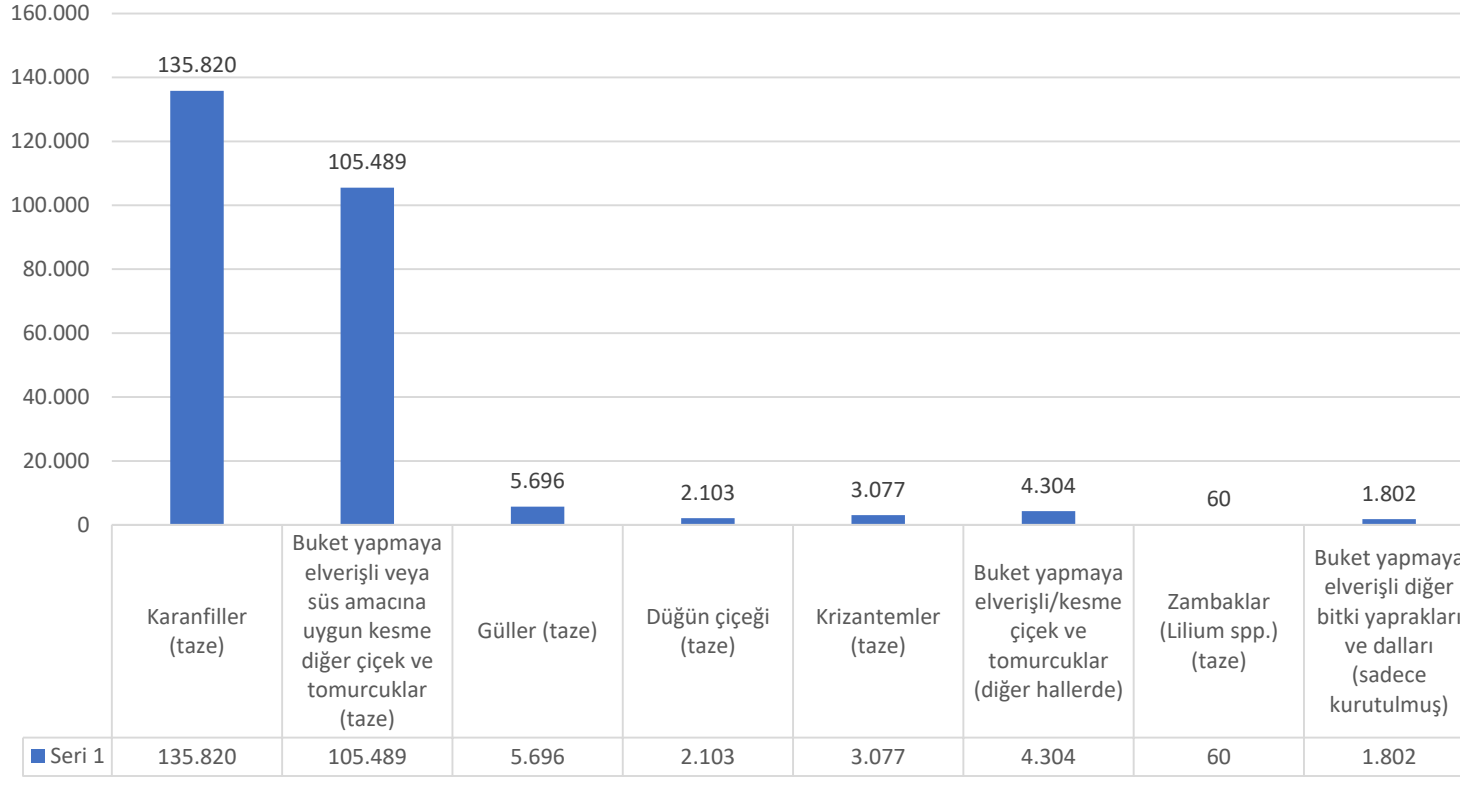
2023 YILINDA EKONOMİK İŞ BİRLİĞİ TEŞKİLATI (ECO) ÜLKELERİNE YAPILAN MEYVE İHRACATI (\$)



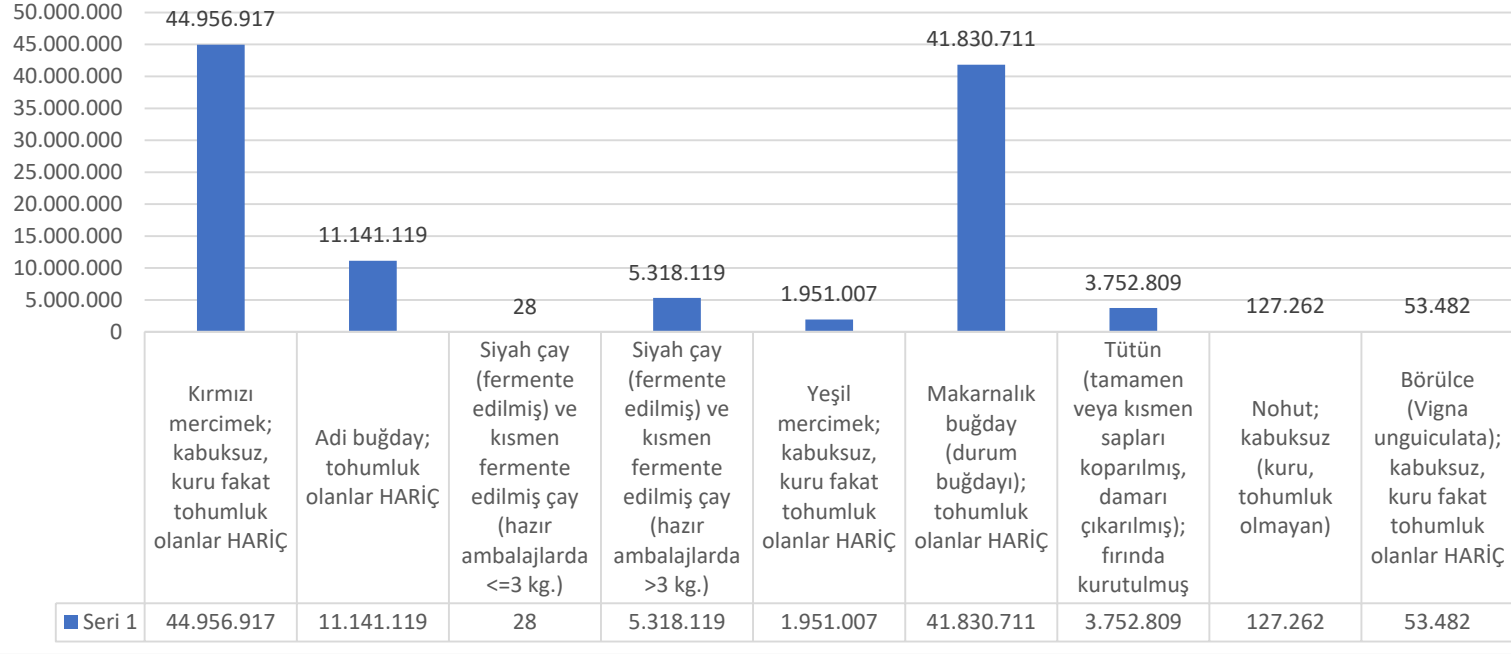
2023 YILINDA EKONOMİK İŞ BİRLİĞİ TEŞKİLATI (ECO) ÜLKELERİNE YAPILAN SEBZE İHRACATI (\$)



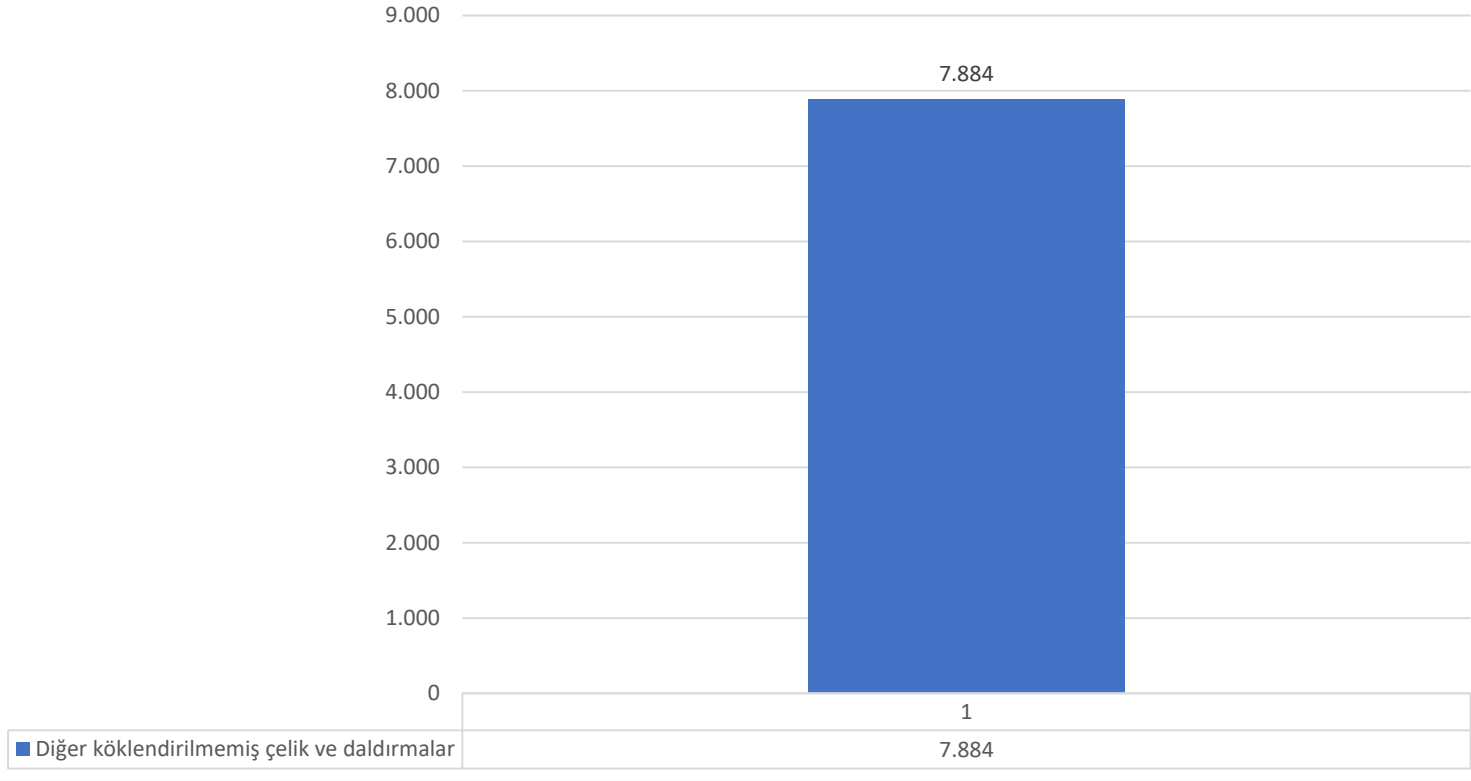
2023 YILINDA EKONOMİK İŞ BİRLİĞİ TEŞKİLATI (ECO) ÜLKELERİNE YAPILAN SÜS BİTKİLERİ İHRACATI (\$)



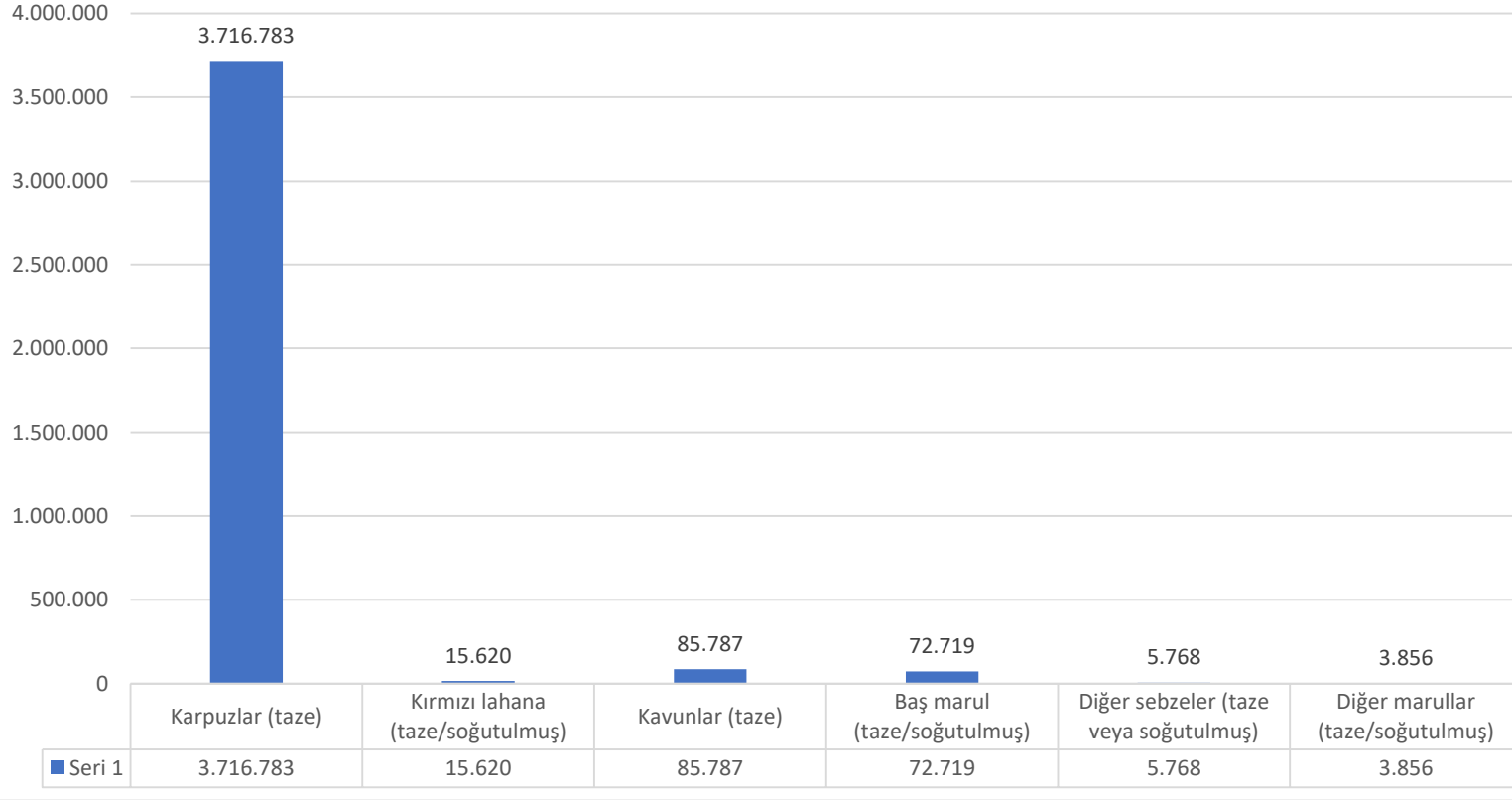
2023 YILINDA EKONOMİK İŞ BİRLİĞİ TEŞKİLATI (ECO) ÜLKELERİNDEN YAPILAN
TARLA ÜRÜNLERİ İTHALATI (\$)



2023 YILINDA EKONOMİK İŞ BİRLİĞİ TEŞKİLATI (ECO) ÜLKELERİNDEN YAPILAN
FİDAN İTHALATI (\$)



2023 YILINDA EKONOMİK İŞ BİRLİĞİ TEŞKİLATI (ECO) ÜLKELERİNDEN YAPILAN
SEBZE İTHALATI (\$)



2023 YILINDA EKONOMİK İŞ BİRLİĞİ TEŞKİLATI (ECO) ÜLKELERİNDEN YAPILAN
SÜS BİTKİLERİ İTHALATI (\$)

